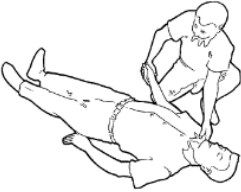

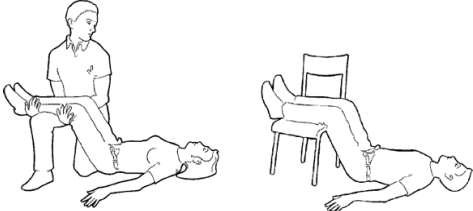

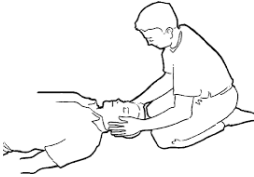
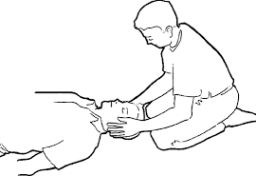
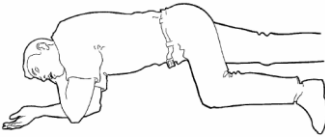



Les positions d'attente d'une victime

<p>Victime d'un saignement abondant</p> <p>> Après avoir stoppé le saignement, allonger la victime et la couvrir</p> 	<p>Victime d'un saignement de nez</p> <p>> Asseoir la victime + Faire moucher la victime + comprimer les narines 10 minutes</p> 
<p>Victime d'une plaie à l'abdomen</p> <p>> Allongée + jambes pliées</p> 	<p>Victime d'une plaie au thorax</p> <p>> Position ½ assise + laisser la plaie à l'air libre</p> 
<p>Victime d'une plaie à l'œil</p> <p>> Allongée + demander à la victime de fermer les deux yeux + Maintien tête</p> 	<p>Victime qui se plaint suite à un traumatisme de la tête, du dos ou de la nuque :</p> <p>> Maintien tête de la victime dans sa position sans la mobiliser</p> 
<p>Victime inconsciente qui respire (sans traumatisme) > PLS + Couverture</p> 	<p>Victime inconsciente qui respire (suspicion de traumatisme) > laisser la victime à plat dos en maintenant la LVA + Couverture</p> 
<p>Victime qui ressent les signes précurseurs d'un malaise vagal (étourdissement, des nausées, des sueurs, une sensation de chaleur, des points noirs devant les yeux ou un sentiment de perte de conscience imminente)</p>	